Lider Lokalnej Ekologii 2015/2016

Projekt prowadzony przez Komunalny Związek Gmin „Dolina Redy i Chylonki” z Gdyni

Tytuł projektu:

„Ekokonsument zasobów, dóbr i usług – człowiek w harmonii z przyrodą”

Przedszkole Nr 30 w Gdyni, ul. Zielona 53

Dyrektor: Krystyna Dziuba

Koordynator projektu:
Anna Smolarz-Dąbkowska

W projekcie wzięło udział 120 dzieci z 5 grup wiekowych: 2,5-3-latki, 3-latki, 4-latki oraz 2 grupy 5-latków

Formularz
z realizacji projektu przedstawiający wykaz przeprowadzonych przez placówkę zadań

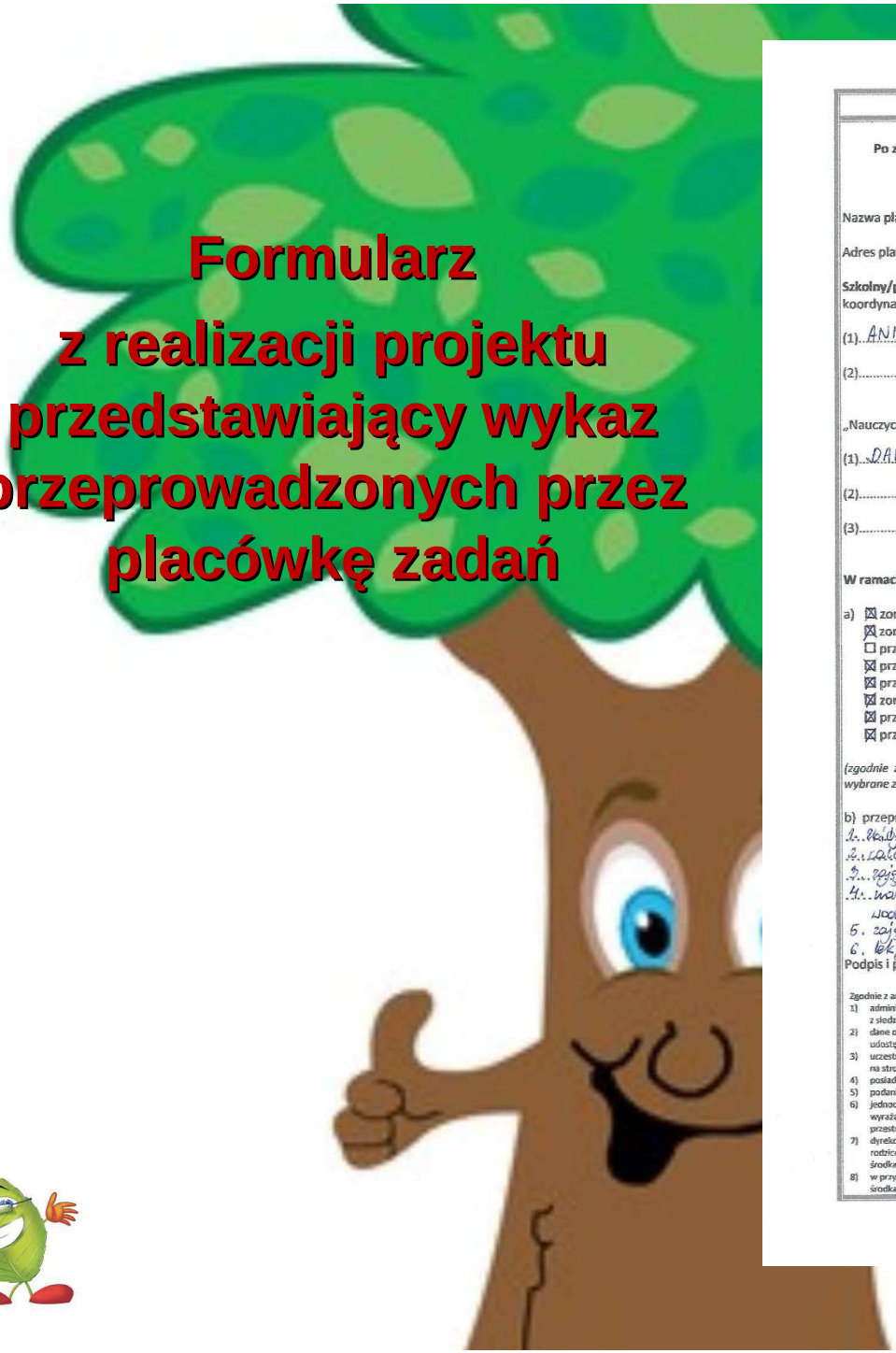

Formularz z realizacji projektu „LIDER LOKALNEJ EKOLOGII"

Po zapoznaniu się i zaakceptowaniu w całości regulaminu zgłaszam zadania zrealizowane w ramach projektu „Lider Lokalnej Ekologii"

Nazwa placówki: PRZEDSZKOLE NR 30

Adres placówki: 81-197 GDYNIA UL. ZIELONA 53

Szkolny/przedszkolny Koordynator Projektu (1 osoba) lub 2 koordynatorów w przypadku Zespołów Szkół (z czego każdy koordynator reprezentuje daną placówkę wchodzącą w skład Zespołu):

(1) ANNA SMOLARZ-DĄBKOWSKA

(2) .....

„Nauczyciele realizujący" (brak ograniczeń)

(1) DANUTA CHORZEPA

(2) .....

(3) .....

W ramach projektu placówka:

a) ☒ zorganizowała ekowywiadówkę/spotkanie z rodzicami/radę pedagogiczną **3 pkt**
☒ zorganizowała wycieczkę terenową **2 pkt**
☐ przygotowała i zaprezentowała w placówce przedstawienie/apel **3 pkt**
☒ przeprowadziła spotkanie na terenie placówki ze specjalistą z dziedziny obejmującej temat projektu **2 pkt**
☒ przeprowadziła akcję ulotkową i plakatową **1 pkt**
☒ zorganizowała i przeprowadziła szkolny turniej wiedzy ekologicznej **3 pkt**
☒ przeprowadziła konkurs plastyczny w placówce **3 pkt**
☒ przygotowała gazetkę szkolną/przedszkolną **3 pkt**

(zgodnie z punktem 9a regulaminu projektu „Lider Lokalnej Ekologii" – przystępując do realizacji projektu należy przeprowadzić: wybrane zadania z tabeli pozycje od 1 do 8, gdzie suma punktów za zrealizowane zadania będzie nie mniejsza niż 13 punktów)

b) przeprowadzone zadania własne:
1. zbiórka butelek plastikowych, makulatury, baterii, telefonów komórkowych
2. założenie wystawy pracy „Co robię dla ze Stasiem Bonkiem"
3. zajęcia otwarte dla rodziców „Ekologiczne zabawy, Stella-wanse"
4. udział w akcjach promujących zdrowy tryb życia – „Mama, tato, piję wodę", „Odmawiam palenia"
5. zajęcia „Ekologiczne hodowla roślin" z udziałem dziadka przedszkolaka
6. lekcje w bibliotece Gdańskiej 7. pokaz mody ekologicznej

Podpis i pieczęć Dyrektora Szkoły/Przedszkola .....

DYREKTOR PRZEDSZKOLA Nr 30
mgr Krystyna Dziuba

Zgodnie z art. 24 ust. 1 ustawy z dnia 29 sierpnia 1997 r. o ochronie danych osobowych (tekst jednolity Dz.U.2014r. poz. 1182 z późn.zm.)

1) administratorem Pani/Pana danych osobowych oraz uczestników projektu jest Komunalny Związek Gmin „Dolina Redy i Chylonki" z siedzibą w Gdyni, 81-651, ul. Kamizelkowa 1;
2) dane osobowe Pani/Pana oraz uczestników projektu przetwarzane będą w celu uczestnictwa Pani/Pana w przedsięwzięciach organizowanych przez Związek i nie będą udostępniane innym podmiotom z zastrzeżeniem pkt. 3;
3) uczestnicy organizowanych działań edukacyjnych, podając swoje dane osobowe wyrażają zgodę i upoważniają Administratora Danych Osobowych do publikacji danych na stronie internetowej Związku oraz w środkach masowego przekazu;
4) posiada Pani/Pan prawo dostępu do treści swoich danych oraz ich poprawiania;
5) podanie danych osobowych jest dobrowolne;
6) jednocześnie, zgodnie art. 23 ust. 1 pkt 1 Ustawy o ochronie danych osobowych z dnia z dnia 29 sierpnia 1997r. (tekst jednolity Dz.U.2014r. poz. 1182 z późn.zm) wyrażam zgodę na przetwarzanie moich danych osobowych wizerunkowych do celów budowania pozytywnego wizerunku Administratora Danych Osobowych w przestrzeni publicznej i w mediach;
7) dyrekcja placówki zapewnia, iż przekazała powyższe informacje rodzicom/ opiekunom prawnym uczniów biorących udział w projekcie oraz zebrała od rodziców/opiekunów prawnych tych uczniów pisemne zgody dot. publikacji danych osobowych (w tym wizerunku) uczniów na stronie internetowej Związku oraz w środkach masowego przekazu;
8) w przypadku odmownej zgody dot. publikacji danych osobowych (w tym wizerunku) uczniów biorących udział w projekcie na stronie internetowej Związku oraz w środkach masowego przekazu, dyrekcja zobowiązuje się niezwłocznie przekazać tę informację organizatorowi (Komunalny Związek Gmin „Dolina Redy i Chylonki").

RADA PEDAGOGICZNA ORAZ SPOTKANIA Z RODZICAMI

W czasie wrześniowej Rady Pedagogicznej zapadła decyzja o udziale placówki w projekcie. Wszyscy nauczyciele zostali zapoznani z celami i zadaniami, jakie placówka będzie realizowała w bieżącym roku szkolnym w ramach projektu Lider Lokalnej Ekologii.

Podczas pierwszego zebrania poinformowałam rodziców o udziale placówki w projekcie, przedstawiłam główne założenia oraz zaprosiłam do współpracy.

W marcu odbyły się zajęcia otwarte pt. „Ekologiczne ozdoby wielkanocne”, w czasie których rodzice wspólnie z dziećmi wykonywali świąteczne dekoracje z wykorzystaniem surowców wtórnych. Zajęcia poprzedzone zostały krótką pogadanką na temat różnych możliwości wykorzystania materiałów odpadowych.

WYCIECZKI TERENOWE

Nasze przedszkole położone jest w sąsiedztwie lasu, więc codzienne spacery zawsze połączone są z obserwacjami przyrody. Dzieci w ciągu całego roku szkolnego często odwiedzają pobliski las, gdzie mają nie tylko okazję podziwiać piękno otaczającego krajobrazu, ale również dostrzegać skutki niszczycielskiej działalności człowieka.

Podczas wielokrotnie odbywanych spacerów prowadziłam wspólnie z dziećmi rozmowy na temat szkodliwości zanieczyszczania lasów odpadami powstałymi w domu. Dzieci wyrażały swoje niezadowolenie na widok pozostawianych w lesie śmieci, podawały przykłady właściwego zachowania.

W czasie spacerów dzieci często zwracały uwagę na czystość wokół siebie, sprawdzały, czy mieszkańcy dzielnicy segregują odpady, uczyły się podstawowych zasad poszanowania przyrody oraz najbliższego otoczenia.

W kwietniu dzieci z najstarszych grup były na wycieczce w Przedsiębiorstwie Ciepłowniczo-Komunalnym „Koksik” w Redzie. Dowiedziały się nie tylko, skąd się bierze ciepło w domu, ale również poznały sposoby ograniczania zanieczyszczeń powietrza przez ciepłownię oraz dowiedziały się, w jaki sposób mogą na co dzień oszczędzać ciepło oraz wodę w swoich domach.

SPOTKANIE ZE SPECJALISTĄ

W czasie spotkania z panem strażakiem został poruszony temat szkodliwości spalania śmieci w domowych piecach. Dzieci dowiedziały się, że śmieci należy segregować i wrzucać do odpowiednich pojemników, a nie spalać w piecu, gdyż zanieczyszcza to powietrze, którym oddychają.

AKCJA ULOTKOWA I PLAKATOWA

Dzięki materiałom pozyskanym przez KZG przedszkole przeprowadziło akcję ulotową i plakatową, której celem było zwrócenie uwagi rodzicom oraz mieszkańcom dzielnicy Babie Doły na szkodliwość spalania śmieci w piecach domowych oraz zachęcenie do segregowania odpadów.

Akcja plakatowo-ulotkowa została przeprowadzona na terenie naszej placówki…

oraz w Bibliotece Garnizonowej Babie Doły.

TURNIEJ WIEDZY EKOLOGICZNEJ

Podsumowaniem kilkumiesięcznego projektu był turniej wiedzy ekologicznej w grupie starszaków. Dzieci wykazały się bardzo wysokim poziomem wiedzy z zakresu ekologii.

W czasie turnieju dzieci rywalizowały w zespołach odpowiadając na pytania…

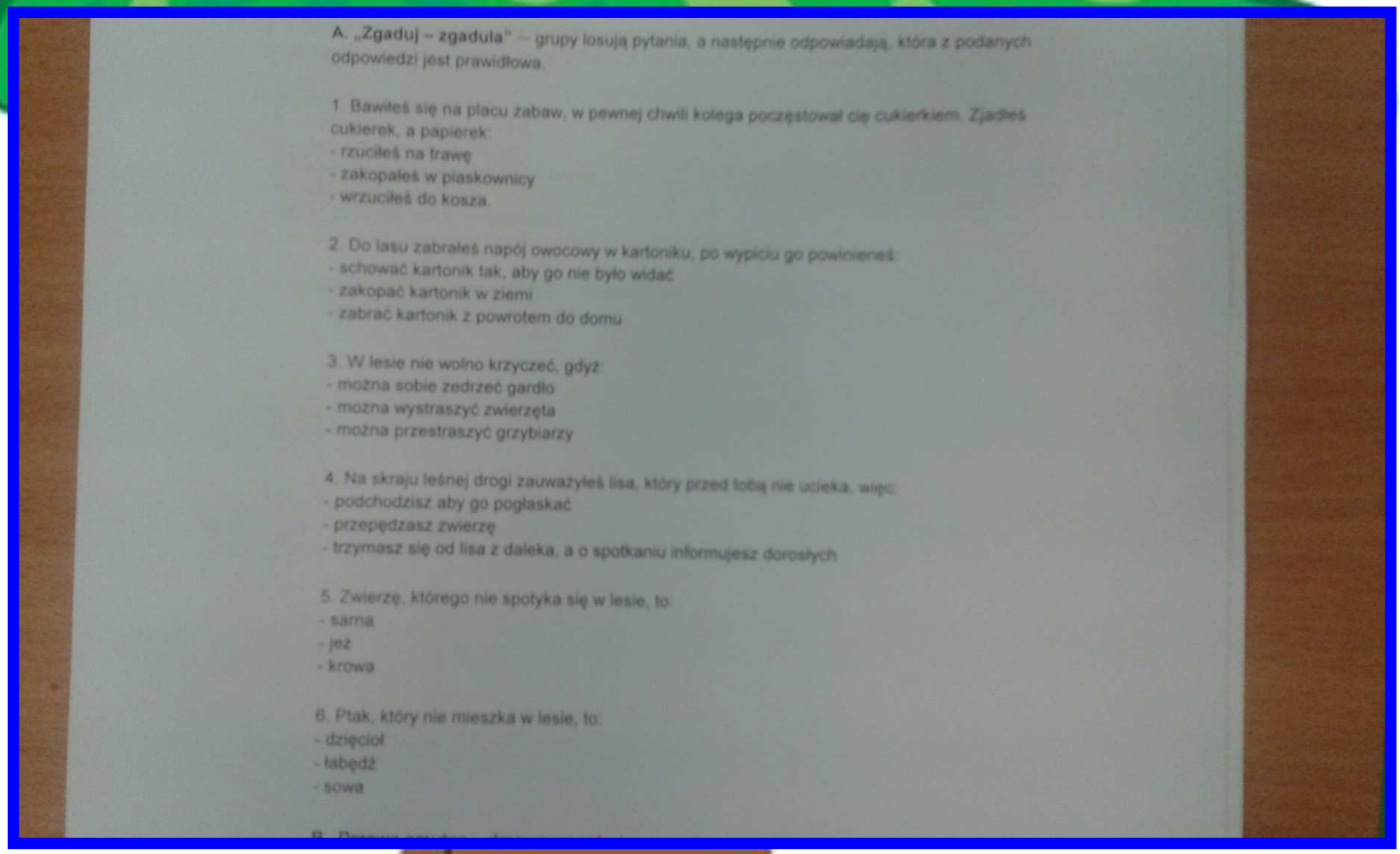

A. „Zgaduj – zgadula" – grupy losują pytania, a następnie odpowiadają, która z podanych odpowiedzi jest prawidłowa.

1. Bawiłeś się na placu zabaw, w pewnej chwili kolega poczęstował cię cukierkiem. Zjadłeś cukierek, a papierek:
- rzuciłeś na trawę
- zakopałeś w piaskownicy
- wrzuciłeś do kosza.

2. Do lasu zabrałeś napój owocowy w kartoniku, po wypiciu go powinieneś:
- schować kartonik tak, aby go nie było widać
- zakopać kartonik w ziemi
- zabrać kartonik z powrotem do domu

3. W lesie nie wolno krzyczeć, gdyż:
- można sobie zedrzeć gardło
- można wystraszyć zwierzęta
- można przestraszyć grzybiarzy

4. Na skraju leśnej drogi zauważyłeś lisa, który przed tobą nie ucieka, więc:
- podchodzisz aby go pogłaskać
- przepędzasz zwierzę
- trzymasz się od lisa z daleka, a o spotkaniu informujesz dorosłych

5. Zwierzę, którego nie spotyka się w lesie, to:
- sarna
- jeż
- krowa

6. Ptak, który nie mieszka w lesie, to:
- dzięcioł
- łabędź
- sowa

oraz rozwiązując rebusy, zagadki i zadania.





KONKURS PLASTYCZNY NA TERENIE PLACÓWKI

W ramach projektu nasze przedszkole zorganizowało rodzinny konkurs plastyczny „Z ekologią za pan brat, czyli jak dbać o własne środowisko” na projekt plakatu zachęcającego do zachowań proekologicznych na co dzień.



Konkurs zaowocował bardzo ciekawymi projektami i pokazał, że nasze przedszkolaki i ich rodziny wiedzą, jak należy dbać o środowisko.

GAZETKA PRZEDSZKOLNA

Pod hasłem „Bądź eko! Segreguj!” nasza gazetka zachęca przedszkolaków, ich rodziców oraz pracowników przedszkola do segregowania odpadów oraz czytania oznaczeń na opakowaniach.

ZREALIZOWANE ZADANIA WŁASNE PLACÓWKI

ZBIÓRKA PLASTIKOWYCH BUTELEK, NAKRĘTEK, BATERII, TELEFONÓW KOMÓRKOWYCH

W naszym Kąciku Ekologicznym – poza gazetką, plakatami i ulotkami, znajdują się również pojemniki na plastikowe butelki, nakrętki, baterie oraz zużyte telefony komórkowe. Wrzucając je do odpowiednich pojemników dzieci uczą się segregować śmieci oraz wiedzą, że niektóre z nich są szczególnie niebezpieczne i należy jest odpowiednio składować.

Zbierając plastikowe butelki i nakrętki dzieci nie tylko uczą się segregować odpady, ale również pomagać innym.

WYSTAWA PRAC „CO ROBIĄ DZIECI ZE STARYCH ŚMIECI”

W ciągu całego roku szkolnego naszą szatnię oraz sale ozdabiały różnorodne prace wykonane przez dzieci z wykorzystaniem pudełek, rolek, opakowań, kartonów, kawałków materiałów itp. Celem tego typu zajęć było zachęcanie dzieci do wykorzystywania surowców wtórnych podczas codziennych zabaw.

Dzięki wyobraźni i kreatywności naszych wychowanków oraz nauczycielek powstawały prawdziwe dzieła sztuki:

butelkowe prosiaczki

skarpetkowe bałwanki

wielkanocne kurczaki z wytłoczek po jajkach

domki dla lalek



roboty

pociągi

oraz wiele innych ekozabawek.

ZAJĘCIA OTWARTE „EKOLOGICZNE OZDOBY WIELKANOCNE”

W okresie przedświątecznym w każdej grupie odbyły się zajęcia otwarte, w czasie których rodzice wraz z dziećmi wykonywali ozdoby wielkanocne wykorzystując przy tym surowce wtórne. Celem zajęć było zachęcanie dzieci i rodziców do wspólnych zabaw troszcząc się przy tym o środowisko naturalne, zwrócenie uwagi na możliwość wykorzystania przedmiotów codziennego użytku do zabaw z dzieckiem.

W czasie zajęć powstały ciekawe ekoozdoby.

Niektóre z nich brały udział w trójmiejskich i ogólnopolskich konkursach i odnosiły sukcesy.

Dyplom

Dla

Nikodema Hemckiego

Za zajęcie III miejsca

W konkursie plastycznym

Pt.„Wielkanoc w oczach dziecka”

Jury

Dyrektor

WICEDYREKTOR

UDZIAŁ W AKCJACH PROMUJĄCYCH ZDROWY STYL ŻYCIA

Nasze przedszkole w od kilku lat bierze udział w akcjach promujących zdrowy styl życia.

W bieżącym roku szkolnym dzieci uczestniczyły w zajęciach i zabawach z cyklu „Mamo, tato, wolę wodę”, w czasie których poznały zasady zdrowego żywienia, poszerzyły swoją wiedzę na temat roli wody w przyrodzie oraz dowiedziały się więcej o jej właściwościach, zastosowaniach i sposobach oszczędzania.

Dużym powodzeniem cieszy się akcja „Odprowadzam Sam", której celem jest zachęcanie rodziców i opiekunów do odprowadzania dzieci do przedszkola ekologicznymi środkami transportu. Dzieci chętnie namawiają rodziców na codzienny poranny spacer, pozostawienie samochodu z dala od przedszkola lub poranną przejażdżkę rowerową.



ZAJĘCIA „POZNAJEMY TAJNIKI EKOLOGICZNEJ HODOWLI ROŚLIN”

Dzieci z najstarszej grupy odwiedził dziadek jednego z przedszkolaków, który jest ogrodnikiem i na co dzień zajmuje się hodowlą ekologicznych pomidorów. W czasie zajęć dzieci dowiedziały się, jak należy uprawiać rośliny, aby były zdrowe, nie szkodząc przy tym środowisku. Dzieci miały również okazję samodzielnie zasadzić i zasiać swoje warzywa.

LEKCJA W BIBLIOTECE GARNIZONOWEJ

W ramach współpracy z Biblioteką Garnizonową Babie Doły dzieci z najstarszych grup wzięły udział w lekcji na temat ekologii. Pani bibliotekarka przeczytała dzieciom opowiadanie „Posprzątajmy świat”, po którym odbyła się pogadanka na temat segregacji odpadów, sposobów dbania o środowisko oraz zagrożeń wynikających z zanieczyszczania przyrody.

POKAZ MODY EKOLOGICZNEJ

Na zakończenie projektu dzieci z najstarszej grupy wraz z nauczycielką wykonały stroje z surowców wtórnych i odbył się pokaz mody ekologicznej. Celem zajęć było zachęcanie dzieci do ponownego wykorzystywania surowców wtórnych w czasie codziennych zabaw.

Materiały źródłowe:

- Plakaty, ulotki, broszurki pozyskane od KZG „Dolina Redy i Chylonki”
- Materiały edukacyjne wydane przez organizatora akcji „Mamo, tato wolę wodę”
- Edyta Pawlak „Edukacja ekologiczna w przedszkolu”
- Internet