EKOKONSUMENT ZASOBÓW, DÓBR I USŁUG - CZŁOWIEK W HARMONII Z PRZYRODĄ

Ośrodek Szkolno - Wychowawczy nr 2 w Gdyni

Gdynia, ul. Energetyków 13

Dyrektor: mgr Iwona Krumholc
Koordynator Projektu: Marzena Jaworska
Liczba uczniów biorących udział w projekcie: 50 – kl. I i II LOS, II i III H, III KS

Formularz z realizacji projektu „Lider lokalnej Ekologii”

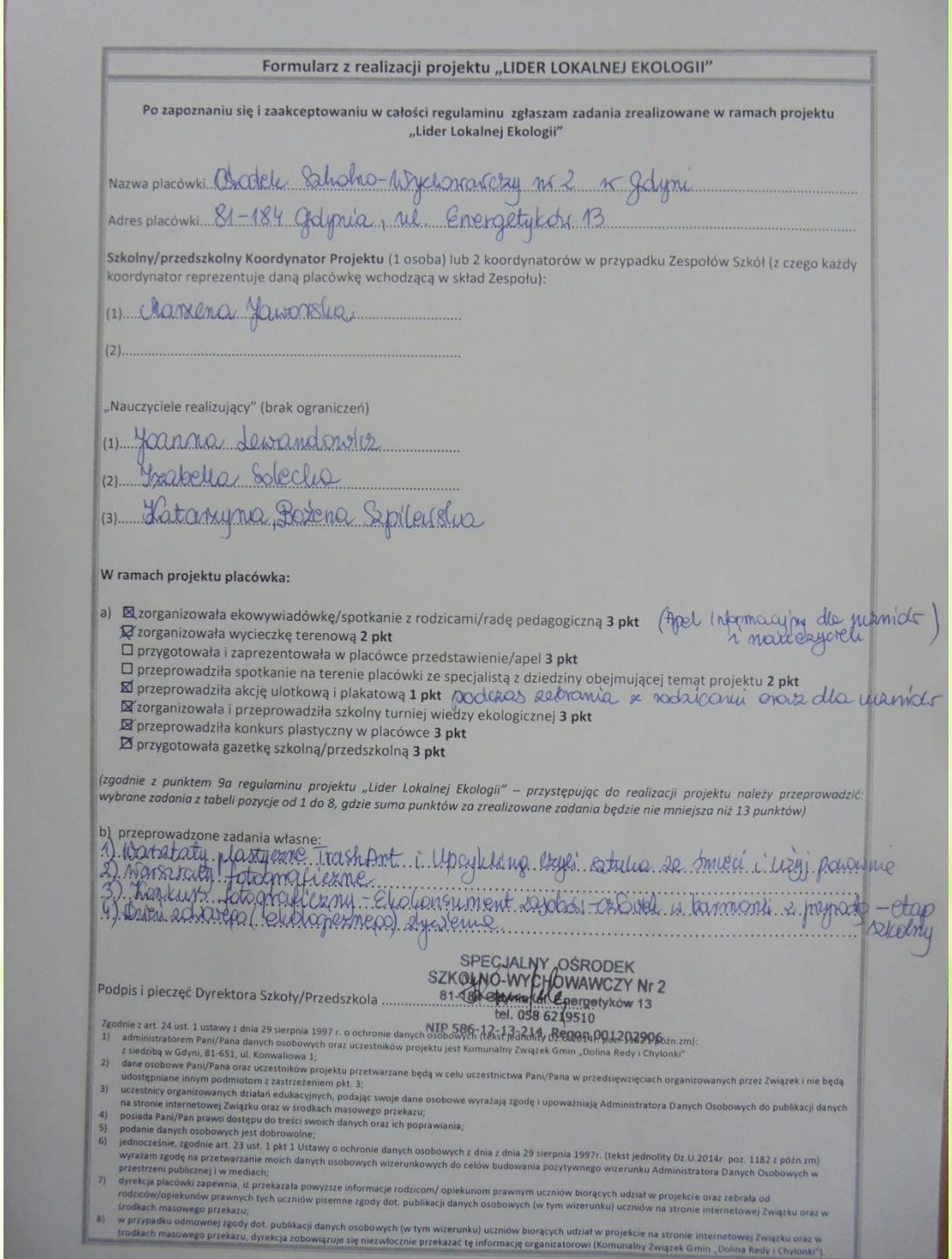

Formularz z realizacji projektu „LIDER LOKALNEJ EKOLOGII”

Po zapoznaniu się i zaakceptowaniu w całości regulaminu zgłaszam zadania zrealizowane w ramach projektu „Lider Lokalnej Ekologii”

Nazwa placówki: Ośrodek Szkolno-Wychowawczy nr 2 w Gdyni

Adres placówki: 81-184 Gdynia, ul. Energetyków 13

Szkolny/przedszkolny Koordynator Projektu (1 osoba) lub 2 koordynatorów w przypadku Zespołów Szkół (z czego każdy koordynator reprezentuje daną placówkę wchodzącą w skład Zespołu):

(1) Marzena Jaworska

(2)

„Nauczyciele realizujący” (brak ograniczeń)

(1) Joanna Lewandowska

(2) Izabella Solecka

(3) Katarzyna Bożena Spilerska

W ramach projektu placówka:

a) ☒ zorganizowała ekowywiadówkę/spotkanie z rodzicami/radę pedagogiczną **3 pkt** (Apel informacyjny dla uczniów i nauczycieli)
☒ zorganizowała wycieczkę terenową **2 pkt**
☐ przygotowała i zaprezentowała w placówce przedstawienie/apel **3 pkt**
☐ przeprowadziła spotkanie na terenie placówki ze specjalistą z dziedziny obejmującej temat projektu **2 pkt**
☒ przeprowadziła akcję ulotkową i plakatową **1 pkt** podczas zebrania z rodzicami oraz dla uczniów
☒ zorganizowała i przeprowadziła szkolny turniej wiedzy ekologicznej **3 pkt**
☒ przeprowadziła konkurs plastyczny w placówce **3 pkt**
☒ przygotowała gazetkę szkolną/przedszkolną **3 pkt**

(zgodnie z punktem 9a regulaminu projektu „Lider Lokalnej Ekologii” – przystępując do realizacji projektu należy przeprowadzić: wybrane zadania z tabeli pozycje od 1 do 8, gdzie suma punktów za zrealizowane zadania będzie nie mniejsza niż 13 punktów)

b) przeprowadzone zadania własne:
1). Warsztaty plastyczne TrashArt i Upcycling czyli sztuka ze śmieci i użyj ponownie
2). Warsztaty fotograficzne
3). Konkurs fotograficzny - Ekokonsument zabiera głos i w harmonii z przyrodą – etap szkolny
4). Dzień zdrowego (ekologicznego) stylu życia

Podpis i pieczęć Dyrektora Szkoły/Przedszkola .....

SPECJALNY OŚRODEK SZKOLNO-WYCHOWAWCZY Nr 2
81-184 Gdynia, ul. Energetyków 13
tel. 058 6219510
NIP 586-12-13-214, Regon 001202906

Zgodnie z art. 24 ust. 1 ustawy z dnia 29 sierpnia 1997 r. o ochronie danych osobowych (tekst jednolity Dz.U.2014r. poz. 1182 z późn.zm):
1) administratorem Pani/Pana danych osobowych oraz uczestników projektu jest Komunalny Związek Gmin „Dolina Redy i Chylonki” z siedzibą w Gdyni, 81-651, ul. Konwaliowa 1;
2) dane osobowe Pani/Pana oraz uczestników projektu przetwarzane będą w celu uczestnictwa Pani/Pana w przedsięwzięciach organizowanych przez Związek i nie będą udostępniane innym podmiotom z zastrzeżeniem pkt. 3;
3) uczestnicy organizowanych działań edukacyjnych, podając swoje dane osobowe wyrażają zgodę i upoważniają Administratora Danych Osobowych do publikacji danych na stronie internetowej Związku oraz w środkach masowego przekazu;
4) posiada Pani/Pan prawo dostępu do treści swoich danych oraz ich poprawiania;
5) podanie danych osobowych jest dobrowolne;
6) jednocześnie, zgodnie art. 23 ust. 1 pkt 1 Ustawy o ochronie danych osobowych z dnia z dnia 29 sierpnia 1997r. (tekst jednolity Dz.U.2014r. poz. 1182 z późn.zm) wyrażam zgodę na przetwarzanie moich danych osobowych wizerunkowych do celów budowania pozytywnego wizerunku Administratora Danych Osobowych w przestrzeni publicznej i w mediach;
7) dyrekcja placówki zapewnia, iż przekazała powyższe informacje rodzicom/ opiekunom prawnym uczniów biorących udział w projekcie oraz zebrała od rodziców/opiekunów prawnych tych uczniów pisemne zgody dot. publikacji danych osobowych (w tym wizerunku) uczniów na stronie internetowej Związku oraz w środkach masowego przekazu;
8) w przypadku odmownej zgody dot. publikacji danych osobowych (w tym wizerunku) uczniów biorących udział w projekcie na stronie internetowej Związku oraz w środkach masowego przekazu, dyrekcja zobowiązuje się niezwłocznie przekazać tę informację organizatorowi (Komunalny Związek Gmin „Dolina Redy i Chylonki”).

1. Apel informacyjny – poinformowanie uczniów oraz nauczycieli o tematyce i zamierzeniach projektu oraz zaplanowanych zadaniach.

W apelu uczestniczyli wszyscy uczniowie, wychowawcy i pracownicy Ośrodka

2. Wycieczka terenowa do Mechelinek 31 styczeń 2016 – obserwowanie terenu zawierającego wiele składników ekologicznych takich jak:
Obszar Natura 2000, Rezerwat Czapli Siwej, Rezerwat Mikołajka Nadmorskiego, Grupowy Pomnik Przyrody 250 -letnie Jesiony i jednocześnie aktywnie wykorzystywanego turystycznie, który zachował swoje piękno i walory przyrodnicze.



Uczestnikami wycieczki byli uczniowie kl. I i II LOS

3. Akcja ulotkowo – informacyjna podczas zebrania z rodzicami w dniu 25 stycznia 2016r.

1. O szkodliwości spalania odpadów w domowych piecach.

2. Chrońmy ciepło w naszych domach.

W akcji zostały wykorzystane ulotki wykonane przez uczniów kl. II LOS a także ulotki, plakaty oraz broszury informacyjne KZG „Dolina Redy i Chylonki”

W akcji uczestniczyli rodzice uczniów szkoły zawodowej i liceum.
Rodzice zapoznawali się z materiałami informacyjnymi, często zadawali pytania, chętnie brali broszury i ulotki również dla swoich „niesfornych sąsiadów”

4. Akcja ulotkowa podczas przerw dla uczniów w dniu 25 stycznia 2016r.
1. O szkodliwości spalania odpadów w domowych piecach.
2. Chrońmy ciepło w naszych domach.
W akcji zostały wykorzystane ulotki wykonane przez uczniów kl. II LOS a także ulotki, plakaty oraz broszury informacyjne KZG „Dolina Redy i Chylonki”

W akcji uczestniczyli uczniowie szkoły zawodowej i liceum oraz nauczyciele i pracownicy Ośrodka.

5. Konkurs wiedzy ekologiczno-geograficznej z okazji Dnia Ziemi – 21.04. 016r. , poprzedzony prezentacją na temat Dnia Ziemi.

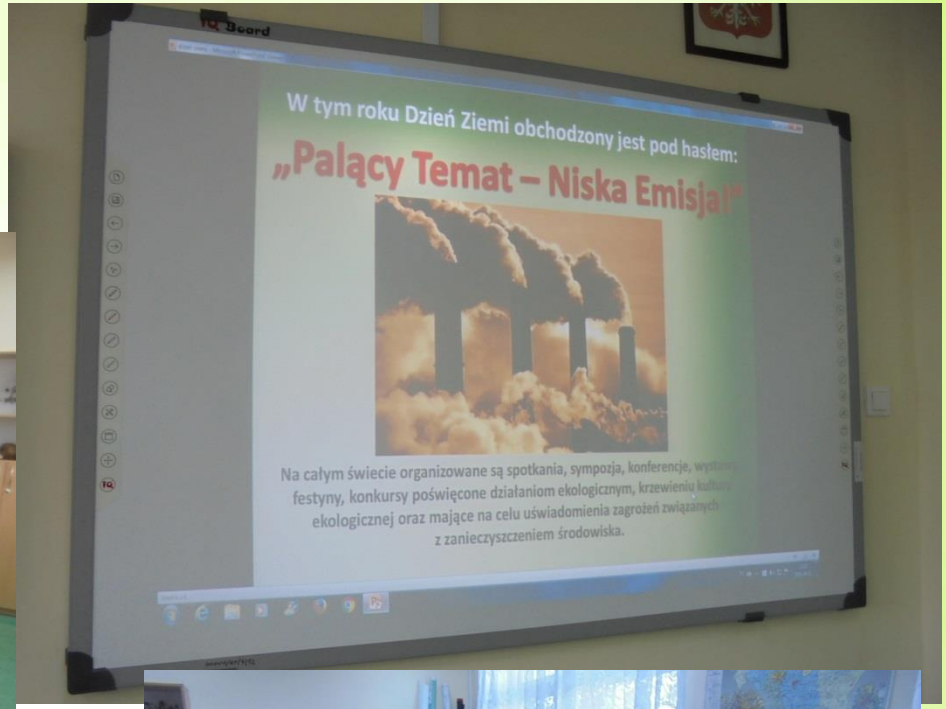

W konkursie zorganizowanym z okazji Dnia Ziemi wzięli udział uczniowie szkoły zawodowej i liceum. Na wstępie odbyła się prezentacja na temat Dnia Ziemi, tegorocznego hasła i aktualnych problemów dotyczących emisji szkodliwych substancji do atmosfery.

WYNIKI KONKURSU EKOLOGICZNEGO

Z OKAZJI DNIA ZIEMI

Laureaci Konkursu

IMIĘ I NAZWISKO UCZNIA	LICZBA ZDOBYTYCH PUNKTÓW	ZAJĘTE MIEJSCE
Maciej Miadziółko	45 pkt.	I MIEJSCE
Edyta Lange	44 pkt.	II MIEJSCE
Agnieszka Ciążyńska	44 pkt.	II MIEJSCE
Jonatan Żołędziowski	42 pkt.	III MIEJSCE
Adam Łukasiewicz	38 pkt.	

6. Konkurs na projekt ulotki na temat szkodliwości spalania odpadów w domowych piecach – 5-17 stycznia 2016r. – wprowadzenie do konkursu na podstawie materiałów edukacyjno-informacyjnych KZG „Dolina Redy i Chylonki”







Uczniowie kl. II LOS wzięli udział w konkursie na projekt ulotki na temat szkodliwości spalania odpadów w domowych piecach. Wprowadzeniem do konkursu była analiza materiałów informacyjnych KZG „Dolina Redy i Chylonki”. Wykonane przez uczniów ulotki zostały wykorzystane podczas akcji ulotkowej w szkole.

PRZYKŁADOWE ULOTKI UCZNIÓW

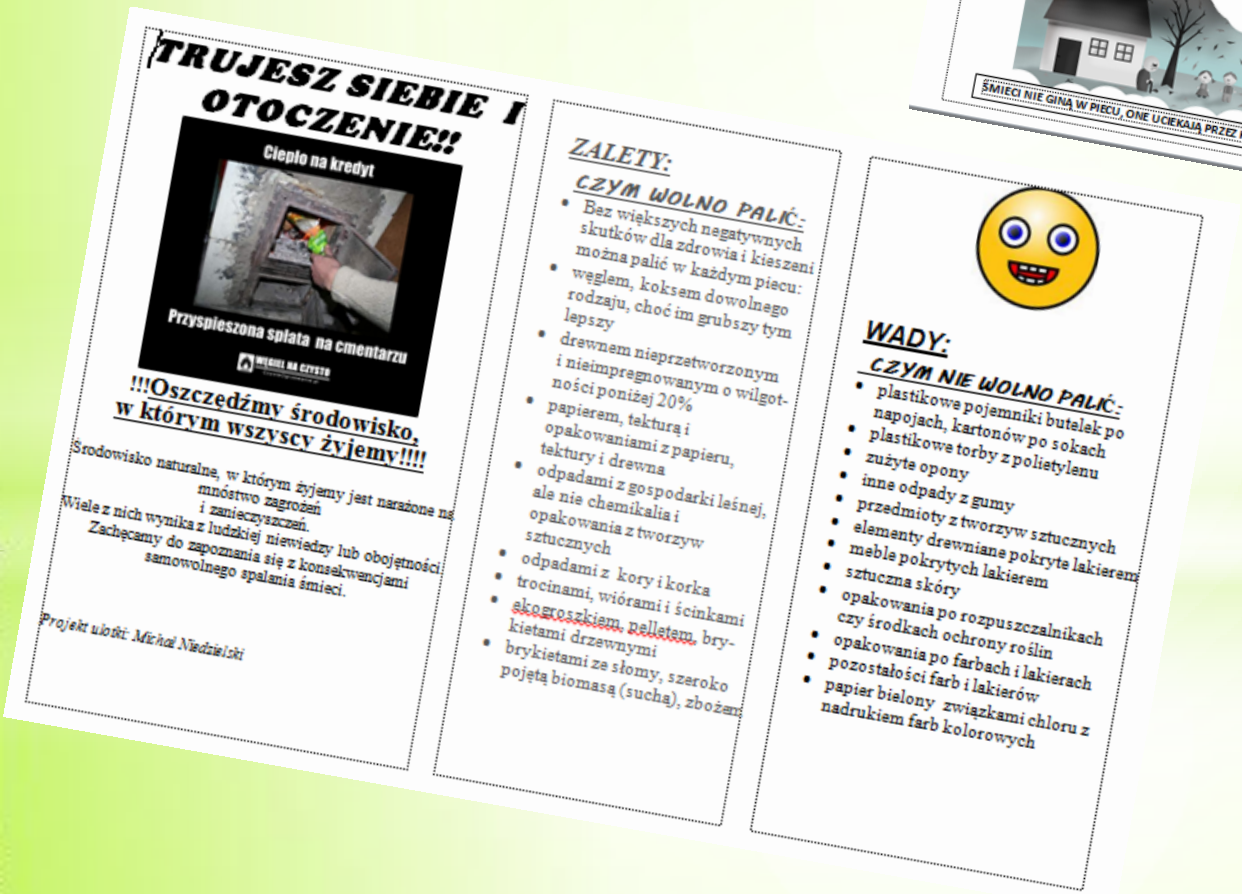

TRUJESZ SIEBIE I OTOCZENIE!!

Ciepło na kredyt

Przyspieszona spłata na cmentarzu

!!!Oszczędźmy środowisko, w którym wszyscy żyjemy!!!!

Środowisko naturalne, w którym żyjemy jest narażone na mnóstwo zagrożeń i zanieczyszczeń.
Wiele z nich wynika z ludzkiej niewiedzy lub obojętności.
Zachęcamy do zapoznania się z konsekwencjami samowolnego spalania śmieci.

Projekt ulotki: Michał Niedzielski

ZALETY:

CZYM WOLNO PALIĆ:

- Bez większych negatywnych skutków dla zdrowia i kieszeni można palić w każdym piecu:
- węglem, koksem dowolnego rodzaju, choć im grubszy tym lepszy
- drewnem nieprzetworzonym i nieimpregnowanym o wilgotności poniżej 20%
- papierem, tekturą i opakowaniami z papieru, tektury i drewna
- odpadami z gospodarki leśnej, ale nie chemikalia i opakowania z tworzyw sztucznych
- odpadami z kory i korka
- trocinami, wiórami i ścinkami
- ekogroszkiem, pelletem, brykietami drzewnymi
- brykietami ze słomy, szeroko pojętą biomasą (suchą), zbożem

WADY:

CZYM NIE WOLNO PALIĆ:

- plastikowe pojemniki butelek po napojach, kartonów po sokach
- plastikowe torby z polietylenu
- zużyte opony
- inne odpady z gumy
- przedmioty z tworzyw sztucznych
- elementy drewniane pokryte lakierem
- meble pokrytych lakierem
- sztuczna skóry
- opakowania po rozpuszczalnikach czy środkach ochrony roślin
- opakowania po farbach i lakierach
- pozostałości farb i lakierów
- papier bielony związkami chloru z nadrukiem farb kolorowych

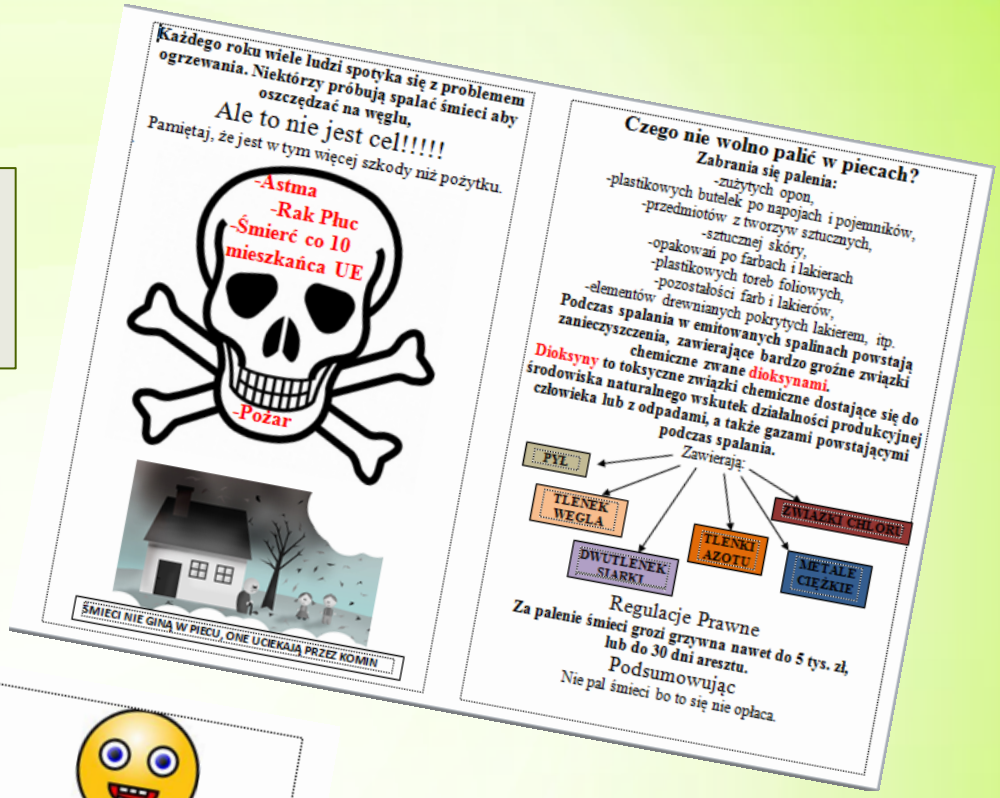

Każdego roku wiele ludzi spotyka się z problemem ogrzewania. Niektórzy próbują spalać śmieci aby oszczędzać na węglu,

Ale to nie jest cel!!!!!

Pamiętaj, że jest w tym więcej szkody niż pożytku.

-Astma
-Rak Płuc
-Śmierć co 10 mieszkańca UE
-Pożar

ŚMIECI NIE GINĄ W PIECU, ONE UCIEKAJĄ PRZEZ KOMIN

Czego nie wolno palić w piecach?

Zabrania się palenia:

-zużytych opon,
-plastikowych butelek po napojach i pojemników,
-przedmiotów z tworzyw sztucznych,
-sztucznej skóry,
-opakowań po farbach i lakierach
-plastikowych toreb foliowych,
-pozostałości farb i lakierów,
-elementów drewnianych pokrytych lakierem, itp.

Podczas spalania w emitowanych spalinach powstają zanieczyszczenia, zawierające bardzo groźne związki chemiczne zwane dioksynami.

Dioksyny to toksyczne związki chemiczne dostające się do środowiska naturalnego wskutek działalności produkcyjnej człowieka lub z odpadami, a także gazami powstającymi podczas spalania.

Zawierają:

- PYŁ
- TLENEK WĘGLA
- DWUTLENEK SIARKI
- TLENKI AZOTU
- ZWIĄZKI CHLORU
- METALE CIĘŻKIE

Regulacje Prawne

Za palenie śmieci grozi grzywna nawet do 5 tys. zł, lub do 30 dni aresztu.

Podsumowując

Nie pal śmieci bo to się nie opłaca.

19 stycznia ulotki były oceniane i punktowane przez nauczycieli, wyłoniono laureatów.

WYNIKI KONKURSU

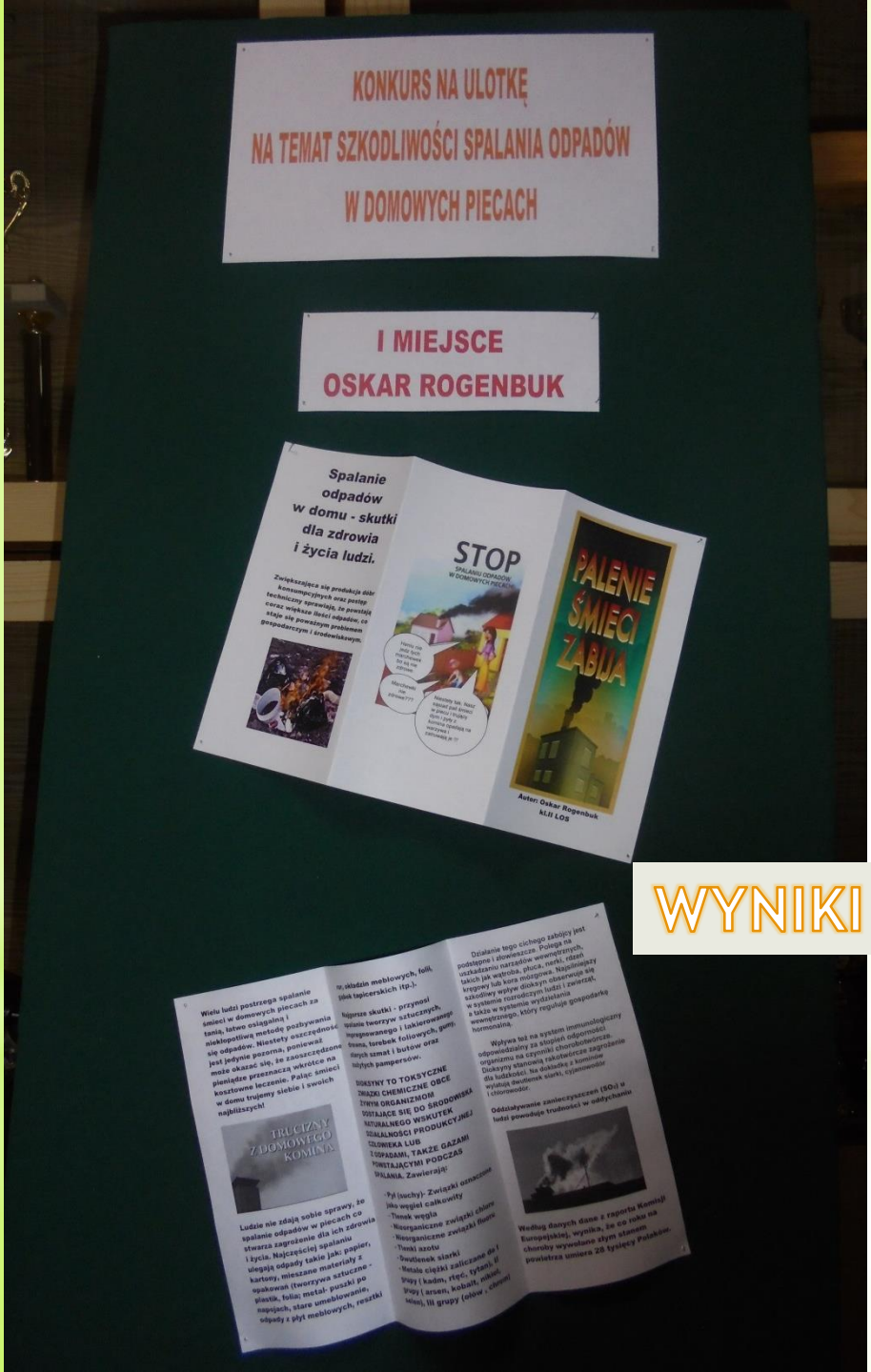

7. Szkolne gazetki ekologiczne

Gazetka przy sali geograficznej.

Gazetka przygotowana specjalnie na zebranie z rodzicami w związku z akcją ulotkową.

Gazetka całoroczna.

8. Warsztaty plastyczne
TrashArt- czyli sztuka ze śmieci i Upcykling czyli użyj ponownie

Prezentacja multimedialna przygotowana na warsztaty.



Pepsi
Coca-Cola

pepsi
Coca-Cola

W czasie warsztatów wykorzystano różne materiały takie jak: butelki plastikowe, puszki po napojach, elementy starych klawiatur, zużyte płyty CD, stare klamerki, patyczki do lodów, opakowania po jogurtach, tekturowe rurki od ręczników papierowych itp.

Warsztaty miały na celu pokazanie jak możemy zmniejszyć ilość odpadów poprzez ponowne wykorzystanie ich w całości lub ich pewnych elementów, stwarzając nowe przydatne przedmioty.

Coca-Cola

Uczestnikami warsztatów byli uczniowie zaprzyjaźnionych szkół oraz naszej szkoły. W sumie ok. 30 osób zapoznało się z formą upcyklingu.

9. Warsztaty fotograficzne.

WARSZTATY FOTOGRAFICZNE!!!

WSZYSTKICH ZAINTERESOWANYCH FOTOGRAFIĄ I KONKURSEM FOTOGRAFICZNYM SERDECZNIE ZAPRASZAMY NA WARSZTATY FOTOGRAFICZNE, KTÓRE ODBĘDĄ SIĘ W ŚRODĘ 13 STYCZNIA 2016r. O GODZ. 14.00 W SALI nr 8 (sala geograficzna)

Warsztaty poprowadzi Pan DOMINIK JAGODZIŃSKI fotograf, filmowiec, montażysta

Pan Dominik opowiada o kompozycji fotografii, budowaniu planów i odpowiednim tle.


EUROPA
EUROPA
POLSKA

Uczestnikami warsztatów byli członkowie koła fotograficzno-turystycznego oraz uczestnicy konkursu fotograficznego.

EUROPA PÓŁUDNIOWA I BAŁKANY



Po wysłuchaniu cennych wskazówek p. Dominika uczniowie sami chwycili za aparaty i ćwiczyli różne ujęcia.

10. Konkurs fotograficzno-ekologiczny - etap szkolny.

OPIS KONKURSU – Etap szkolny
TEMAT Konkursu- „Ekokonsument zasobów- człowiek w harmonii z przyrodą”
ma przedstawiać na fotografii:
- Miejsca pierwotnie zamieszkałe przez przyrodę wtórnie otoczone przez człowieka, (np. ścieżki ekologiczne w lasach/parkach pośród wybudowanych osiedli lub domków jednorodzinnych, domki letniskowe powstałe przy jeziorach z poszanowaniem otaczającej je przyrody).
- Miejsca szczególne, które z czasem przekształcane były na tereny zurbanizowane jednak zachowały swoje piękno, stanowiąc ostatnią ostoję przyrody w świecie człowieka.
- Innym pomysłem może być ukazanie nowoczesnych i innowacyjnych technologii stworzonych przez człowieka z poszanowaniem i w celu ochrony środowiska naturalnego.

Uczniowie wykonują fotografie i przesyłają lub przynoszą na pendrivach do pracowni komputerowej. W dniu 2 marca 2016r. zbierze się komisja, która oceni prace i wyłoni zwycięzców.
Najlepsze prace zostaną wysłane na konkurs międzyszkolny do KZG „Dolina Redy i Chylonki”

Na etap szkolny konkursu wpłynęły 93 zdjęcia, jury miało więc niezły „orzech do zgryzienia”

Obrady jury – 2 marca 2016r.

W składzie: p. Barbara Jagodzińska, p. Marzena Jaworska,
p. Joanna Lewandowicz, p. Iza Solecka oraz uczennice Magda Dudek i Edyta Lange.

UNIA EUROPEJSKA

Wyłoniono zwycięzców etapu szkolnego.

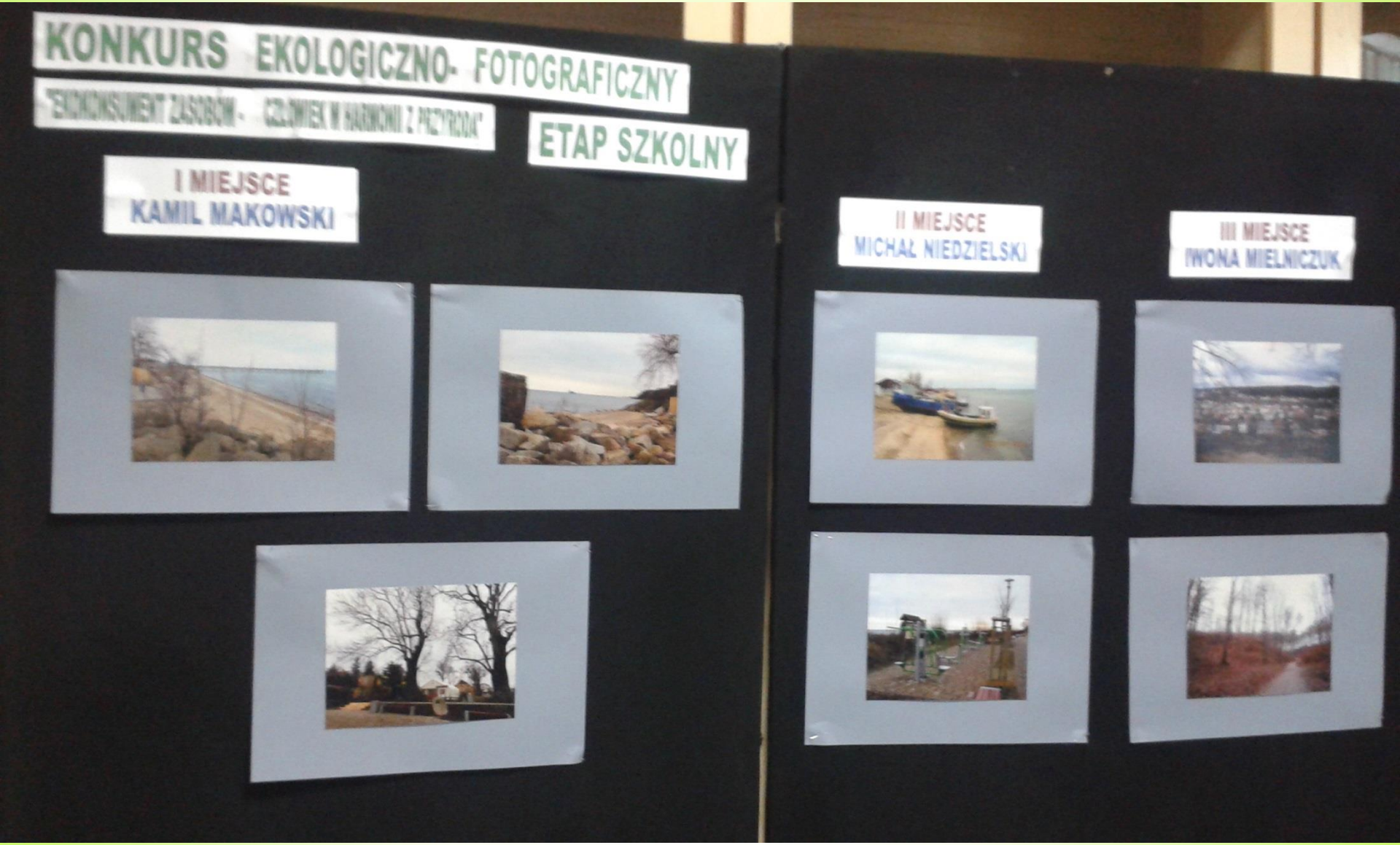

Kryteriami oceny były głównie:
1/ zgodność pracy z tematem
2/ walory estetyczne zdjęcia
3/ walory techniczne (jakość) zdjęcia

11. Dzień zdrowego (ekologicznego) żywienia.

W środę 6 kwietnia Samorząd Uczniowski zaprosił całą społeczność szkolną na smakowitą imprezę pod hasłem „Dzień Zdrowego Odżywiania”
W programie znalazło się:
- film i prelekcja Pani Pielęgniarki na temat zdrowego żywienia i jakie produkty powinniśmy spożywać dla naszego zdrowia i dobrego samopoczucia.
- co to jest i skąd pochodzi „żywność ekologiczna”
- quiz sprawdzający zdobytą wiedzę
- pokaz pt. „Ekologiczna kanapka” w wykonaniu naszych kucharzy Tomka i Mateusza z kl. III K/S.
- rozstrzygnięcie konkursu na ulotkę o zdrowym żywieniu
- degustacja zdrowych soków i sałatki owocowej przygotowanej przez uczniów z klasy kucharzy.

W imprezie uczestniczyli wszyscy uczniowie szkoły, nauczyciele i pracownicy Ośrodka.