








RAZEM CHRONIMY ŚRODOWISKO

Odpady komunalne zbieramy w podziale na pięć frakcji:

-  metale i tworzywa sztuczne,
-  papier,
-  szkło,
-  odpady zmieszane (resztkowe),
-  bioodpady - oddzielnie zielone i kuchenne

+ inne frakcje np.: popiół, niebezpieczne, budowlane*



SEGREGACJA TO OBOWIĄZEK KAŻDEGO Z NAS

* SZCZEGÓŁOWE INFORMACJE ZNAJDZIESZ NA STRONACH:

	WWW.WYRZUCAM.TO
	WWW.GMINAKOSAKOWO.PL
	WWW.REDA.PL
	WWW.RUMIA.EU WWW.PUKRUMIA.PL

	WWW.ZOM.SOPOT.PL
	WWW.SZEMUD.PL
	WWW.WEJHEROWO.PL WWW.ZUKWEJHEROWO.PL
	WWW.UGWEJHEROWO.PL

JAK SEGREGUJEMY BIOODPADY?

1

ODPADY BIO (KUCHENNE)

DO BRĄZOWEGO POJEMNIKA WRZUCAJ:

Odpady żywnościowe pochodzące zarówno z przygotowania posiłków, jak i resztek pokonsumpcyjnych: resztki żywności pochodzenia roślinnego (warzywa, owoców), przetwory mączne: pizza, makaron, pierogi, pieczywo, przeterminowane słodycze, skorupki jaj, fusy po kawie i herbatce, części roślin domowych (w niewielkiej ilości).

NIE WRZUCAJ:

Mięsa, wędlin, ryb, kości, nabiału i jego przetworów, olei i tłuszczów jadalnych, odchodów zwierzęcych, sorbentu, trocin, żwirku z kuwety i innych zanieczyszczonych odchodami zwierzęcymi, drewna, płyt wiórowych.

Wyżej wymienione odpady wrzucamy do pojemnika na odpady zmieszane (resztkowe).

DODATKOWE ZALECENIA:

- ⊖ Nie wyrzucaj odpadów kuchennych w workach foliowych.
- ⊕ Wrzucaj je luzem, w torbach papierowych lub workach kompostowalnych.



2

ODPADY ZIEŁONE

DO BRĄZOWYCH WORKÓW LUB KONTENERÓW WRZUCAJ:

skoszoną trawę, liście, resztki kwiatów ciętych i doniczkowych, gałęzie krzewów i konary drzew, drzewka świąteczne/choinki w okresie poświątecznym.

NIE WRZUCAJ:

odpadów kuchennych (uwaga: na terenie gminy Szemud odpady kuchenne są zbierane razem z odpadami zielonymi).

DODATKOWE ZALECENIA:

- ⊕ Dostosuj czas koszenia trawy do harmonogramu wywozu odpadów zielonych. Trawa długo przetrzymywana w workach zagniwa i nie nadaje się do kompostowania.
- ⊕ Liście i trawę zaleca się gromadzić w kontenerach i dostarczać luzem lub w workach kompostowalnych.
- ⊕ Zaleca się pocięcie większych gałęzi na drobne.



JAKIE MAMY KORZYŚCI

1. Bioodpady zostaną wykorzystane do produkcji kompostu.
2. Jeśli masz przydomowy ogródek lub działkę, możesz aktywnie włączyć się w procesy recyklingu poprzez indywidualne kompostowanie odpadów zielonych i/lub kuchennych.
3. Jeśli nie masz takich możliwości, twoją rolą będzie właściwe segregowanie odpadów i przekazywanie uprawnionym firmom wywozowym.

